



## LISTE DES FOURNITURES - Rentrée 2019/2020

### Classe de Moyenne Section

#### Matériel :

- 1 boîte de **gros** feutres - encre lavable (dans l'idéal **Bic Kids Évolution Visacolor**)
- 2 boîtes de feutres **moyens** - encre lavable (dans l'idéal **Bic Kids Évolution Visacolor**)
- 1 boîte de 12 ou 18 crayons de couleur (dans l'idéal **Stabilo TRIO 203/550** ou **Bic Kids Évolution Triangle**)
- 3 crayons à papier - HB ou 2B (dans l'idéal les **Black Peps de Maped**)
- 10 bâtons de colle (dans l'idéal **UHU**)
- 1 paire de ciseaux à bouts ronds (pas de ciseaux débutants et attention aux gauchers = prendre des ciseaux adaptés)
- 1 ardoise à craie (dans l'idéal avec le contour en bois)
- 1 ardoise blanche (type **Velléda**) + 8 feutres effaçable (type **Velléda**) + 1 petite brosse
- 1 rouleau (pour l'art visuel - voir photo ci-joint) 
- 1 carton à dessin 32 x 45cm (pour l'art visuel - voir photo ci-joint)
- 2 pochettes CANSON Couleur 24 x 32cm
- 1 pochette CANSON Blanc 24 x 32cm
- 1 pochette CANSON Blanc 29,7 x 42cm = **A3** 180gr
- 1 pochette CANSON noir 24 x 32cm
- 1 porte-vues 60 vues (= 30 pochettes) (pour l'anglais)
- 2 ramettes 500 feuilles A4




#### Cahiers / Classeur :

- 1 cahier petit format (17 x 22cm) :** 48 pages (pour le cahier de liaison)
- 1 grand classeur à levier (DOS = 8cm / 32 x 29cm)** (pour classeur des Savoirs)
- 1 paquet de 6 **maxi-intercalaires** en carton (grand format **24 x 32cm**)
- 100 pochettes perforées **transparentes lisses de qualité supérieure** (21 x 29,7cm = A4) (pour le classeur + pour travailler le graphisme et l'écriture avec des feutres effaçables)

#### Protège-cahier :

- 1 petit format (17 x 22cm) :** **rouge** (pour le cahier de liaison)

#### Autres :

- 1 livres de jeunesse 4/5 ans qui serviront de fond de bibliothèque de classe (**selon la liste qui sera affichée à la porte de la classe de P.S. ou transmise par la maîtresse de P.S. lors de l'entretien parents-enseignant du 3ème trimestre**)
- 1 valisette porte-document DOS 4cm format 24 x 32cm avec poignée dans l'idéal (pour transporter les livres de bibliothèque - voir photo ci-joint)
- 5 boîtes de mouchoirs
- 3 paquets de lingettes
- 1 petite cartable 
- 1 boîte à goûter (dans l'idéal isotherme)
- 1 gourde (dans l'idéal isotherme)
- 1 vieux t-shirt adulte (XL) pour la peinture marqué au nom de l'enfant
- 1 tenue de rechange complète (avec sous-vêtements) au nom de l'enfant dans un sachet au nom de l'enfant
- 1 grand sac cabas de courses type "Casino" (pour transporter les cahiers et l'art visuel chaque fin de période)

**Toutes ces fournitures, ainsi que les vêtements, devront être impérativement marqués au nom de l'enfant. En revanche, il n'est pas nécessaire d'inscrire le nom de l'enfant sur chaque crayon ou feutre, puisqu'ils sont mis en commun.** (NB: Si vous le souhaitez, vous pouvez commander vos étiquettes pour stylos, livres, cahiers, vêtements et textile... au nom de votre enfant sur le site : [a-qui-s.fr](http://a-qui-s.fr))

**N.B :** Toutes ces fournitures peuvent se trouver à Port-Gentil chez **Gabon Meca** et/ou **Pro-Equip**, à part pour les crayons et les livres de jeunesse (voir sur le site [www.amazon.fr](http://www.amazon.fr)).



